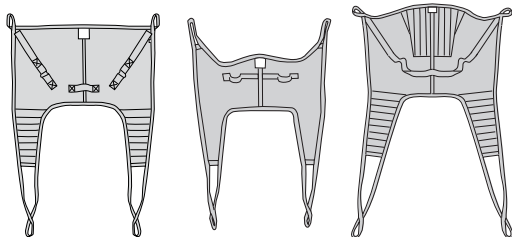


Arneses Liko – Modelos básicos

Guía de referencia rápida

Español



Mod. 00, 02

Mod. 10, 11

Mod. 20, 21, 26

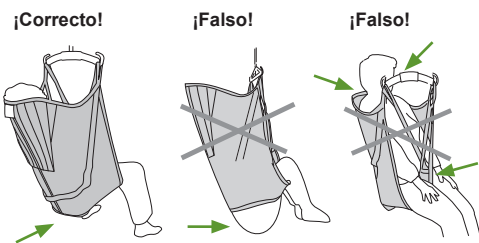
Instrucciones de seguridad

- Lea detenidamente la guía de instrucciones de la grúa y de los accesorios de elevación antes de usar estos productos.
- Asegúrese de que el arnés seleccionado satisfaga las necesidades del paciente en cuestión de modelo, talla, tejido y diseño.
- Por motivos de seguridad e higiene, utilice arneses individuales.
- Planifique minuciosamente la operación de elevación.
- Nunca deje al paciente desatendido durante una elevación.
- Antes de elevar al paciente de la base donde se encuentra pero después de que los lazos del arnés se hayan ajustado completamente, asegúrese que éstos estén correctamente sujetos a la percha.
- Carga máxima: consulte la etiqueta del arnés. Para mantener la carga máxima, es esencial utilizar la grúa y los accesorios evaluados para la misma carga máxima o superior.
- Compruebe el estado del arnés con regularidad, especialmente después de su lavado.

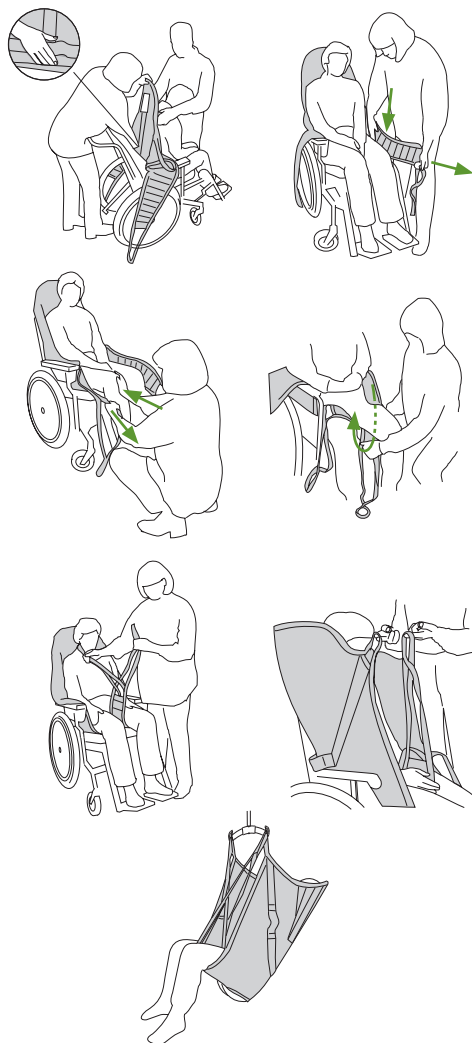
¡IMPORTANTE!

Esta guía de referencia rápida no sustituye la guía de instrucciones del arnés, que se puede descargar desde www.liko.com.

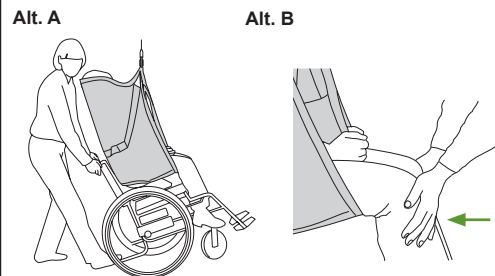
Elección de talla



Elevación desde una posición de sentado

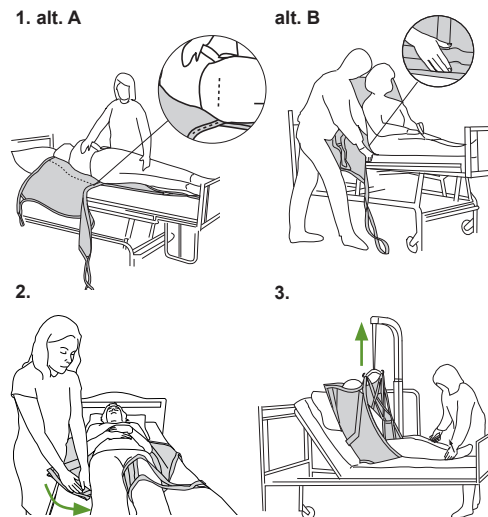


Elevación hasta una posición de sentado

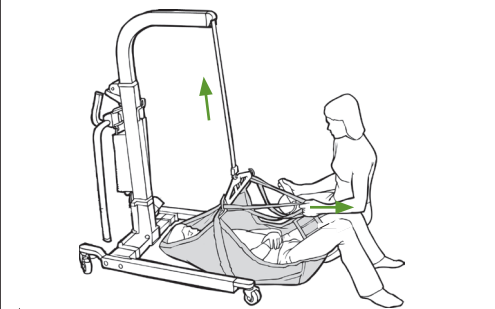


⚠ ¡No use las asas para elevar!

Elevación desde la cama



Elevación desde el suelo



⚠ Se deben bloquear las ruedas de la grúa móvil.

Después de la transferencia

Es preferible retirar el arnés después de la transferencia. En otro caso, se recomienda el uso de un arnés de poliéster en red.

Instrucciones de lavado

Lea las instrucciones de lavado en la etiqueta del producto antes de su lavado.

Ergonomía

- Planifique la elevación. Trabaje con calma y metódicamente.
- Piense en su espalda – trabaje erguido y con la espalda recta.
- Use las funciones de elevación y descenso de la cama.
- Reduzca el efecto de palanca: trabaje cerca del paciente y de la grúa.

Otras guías de referencia rápidas

La guía de referencia rápida para las grúas y arneses de Liko pueden descargarse desde el sitio Web www.liko.com.

© Copyright Liko AB



A Hill-Rom Company

www.liko.com

Fabricante:

Liko AB
SE-975 92 Luleå
Suecia
info@liko.se