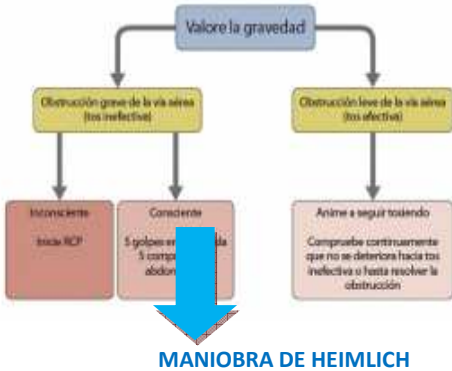


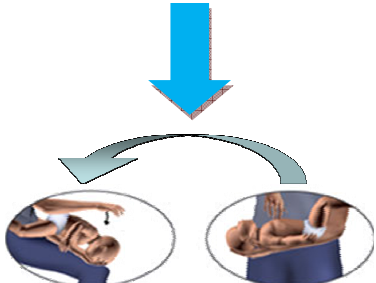
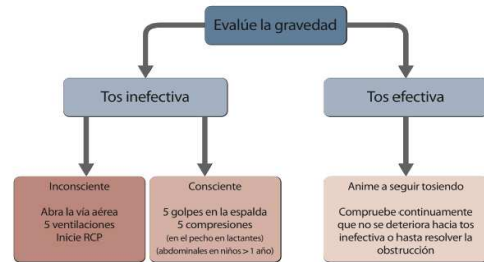
Tratamiento de la Obstrucción de la Vía Aérea por Cuerpo Extraño en el Adulto



MANIOBRA DE HEIMLICH



Tratamiento de la Obstrucción de la Vía Aérea por Cuerpo Extraño en Edades Pediátricas



REALIZAR LA LLAMADA

Para poder poner en marcha la Cadena de Supervivencia, es importante activar el sistema de emergencias y para ello, se empieza realizando una llamada: **“112, ¿dígame?”**



Pasos a seguir cuando llamamos:

1. Identificarse. Dónde nos encontramos.
2. Por qué llama.
3. Responder escuetamente.
4. No colgar.

Recuerda: más vale perder un segundo por la vida, que la vida en un segundo.

Soporte Vital Básico



Soporte Vital Básico

DUE. Nuria Villaescusa Sánchez
Hospital General Universitario de Alicante. 2013

¿QUÉ ES EL SOPORTE VITAL BÁSICO?

El **Soporte Vital Básico (SVB)** es un nivel de atención médica indicado para las víctimas que se encuentran en situaciones que amenazan su vida, aplicados hasta que el paciente reciba atención médica completa. En el SVB se incluyen maniobras como la **Resucitación Cardiopulmonar (RCP)** y la **Desobstrucción de la Vía Aérea (OVACE)**.

CADENA DE SUPERVIVENCIA

Cuando hablamos de SVB, es casi obligado el hablar de ella. La cadena de supervivencia resume las estrategias a realizar en la asistencia ante una PCR. Está formada por 5 eslabones secuenciales interrelacionados entre sí:

1. Identificación de la PCR y aviso al sistema de emergencias
2. Reanimación cardiopulmonar (RCP) básica precoz
3. Desfibrilación precoz
4. RCP avanzada eficaz y precoz
5. Cuidados hospitalarios postparada



RCP BÁSICA ADULTA

¿Qué hacer ante una parada cardiaca?



Si dispone de un **desfibrilador semiautomático (DESA)**: enciéndalo, coloque los parches autoadhesivos y siga las instrucciones que con sus mensajes proporcionará el equipo.

RCP BÁSICA PEDIÁTRICA



Cadena de supervivencia pediátrica



La cadena pediátrica siempre comenzará por la **prevención**, ya que es la primera causa de PCR en los niños.